

БОГАТЫРЬ

новые технологии сухих
строительных смесей

О компании

Производство строительных отделочных материалов под торговой маркой «БОГАТЫРЬ» было основано в 1998 году в городе Томске (Сибирский Федеральный округ). В разгар подготовки к Зимним Олимпийским играм, проводимых в г. Сочи, в 2010 году, был запущен второй завод сухих строительных смесей в городе Белореченск, расположенный в Краснодарском крае.

Удобное территориальное расположение завода, обеспечивающее доступность автомобильного транспорта по всему Краснодарскому краю, а также близость к Центральному Федеральному округу, Ставрополю и республикам Адыгея и Крым, позволяет ТМ Богатырь динамично развиваться.

Предприятие оснащено современным высокотехнологичным оборудованием с полностью автоматизированным управлением процессами, позволяет выпускать 60 тыс. тонн продукции в год. Также в инфраструктуру компании входят лаборатории по определению качества входного сырья и готовой продукции, офисы, склады, собственный автопарк.

Миссия - мы производим высококачественные, экологически чистые строительные материалы, отвечающие современным требованиям рынка.



Активы, обеспечивающие производство

Производство осуществляется на собственной линии по производству сухих строительных смесей на цементно – песчаной основе производительностью 15 тонн/час в клапанные мешки и на гипсовой основе производительностью 13,5 тонн/час в клапанные мешки по 25 кг производства ООО «Машиностроительная компания «Вселуг».

Для производства используется природный газ (проведен газопровод, в собственности), годовой подтвержденный объем – 276 000 куб.м. и электроэнергия, выделенная мощность - 376 Квт.

С поставщиками ресурсов заключены прямые договоры.



Описание производственной площадки

Производственный комплекс находится на земельном участке площадью 15527 кв.м., находящемся в долгосрочной аренде на 49 лет, сроком до 2053 года. Производство осуществляется на территории комплекса, состоящего из производственного здания, складских помещений и площадок, офисного здания, трех вспомогательных хозяйственных зданий, в том числе:

- Производственное здание общей площадью 1172 кв.м. , в котором расположен технический цех (для размещения основной конструкции производственной линии, состоящая из 4-х технических этажей), производственные помещения, включающие в себя ремонтную мастерскую, операторскую для осуществления сушки песка, складское помещение для хранения сырьевых компонентов и упаковки и лаборатория, оснащенная необходимым оборудованием для проведения испытаний и подтверждения качества выпускаемой продукции;
- Офисное здание общей площадью 239 кв.м. для размещения административного персонала с действующими коммуникациями и выделенной отдельно бытовой территорией для производственного персонала;
- Бетонная площадка для проведения погрузочно-разгрузочных работ площадью 1185 кв.м.;
- Складской ангар площадью 820 кв.м. с дополнительным крытым навесом площадью 460 кв.м. , предназначенные для хранения готовой продукции.

Также на территории комплекса обустроена площадка для хранения песка, установлена автовесовая, система видеонаблюдения, охватывающая весь комплекс.

Для осуществления производства и отгрузки продукции используется несколько единиц спецтехники (погрузчики, кары, экскаватор).



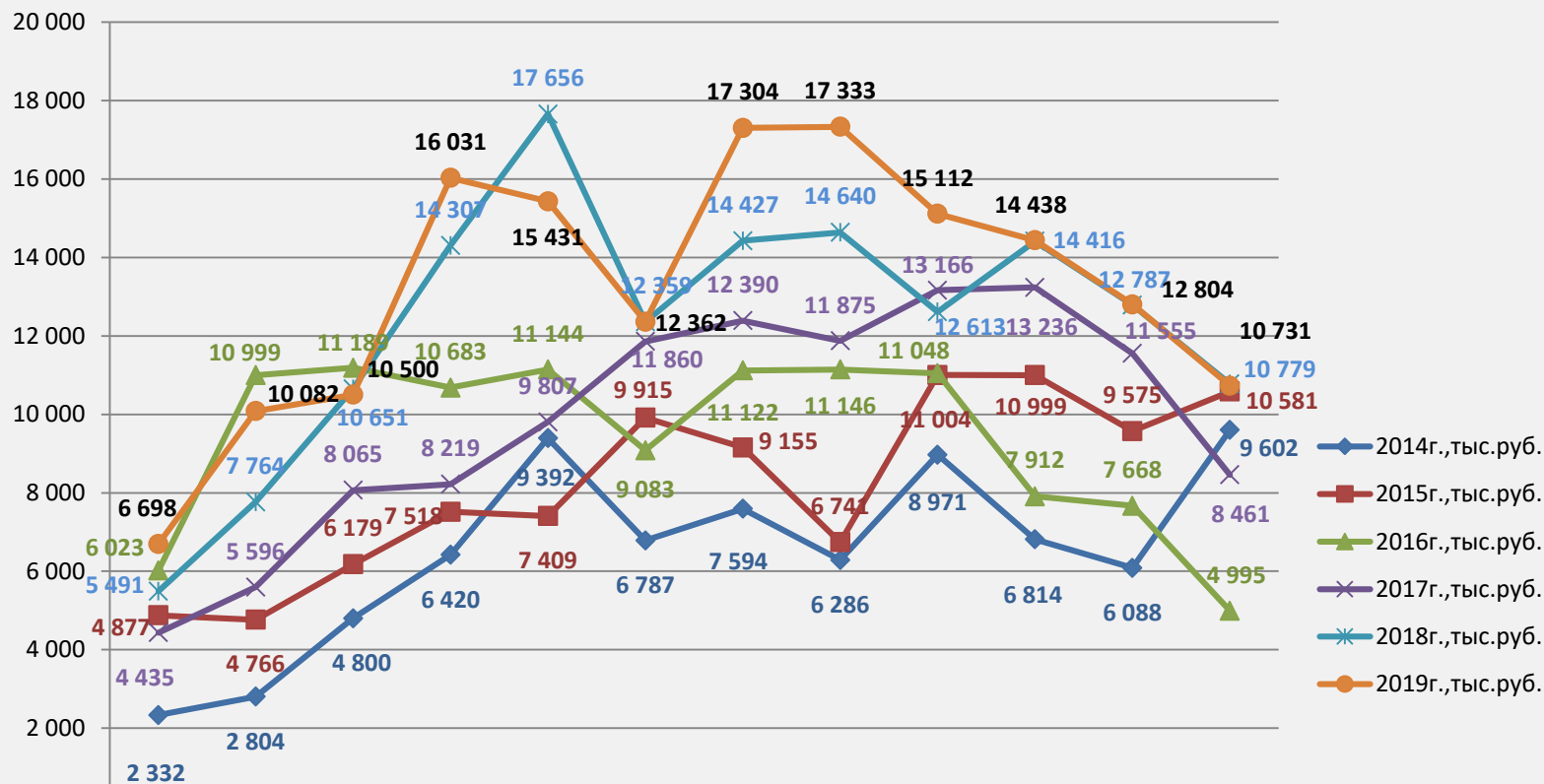
Количество административного персонала составляет 5 человек, производственного персонала – 22 человека, охрана – 4 человека.

Ключевые показатели по итогам 2019 года

- **Максимальная мощность производства:** 60 тыс. тн в год
- **Годовой объем продаж по итогам 2019г.:** 23,6 тыс. тн
- **Доля рынка ЮФО:** 1,4%
- **Ассортимент:** 37 SKU
- **Охват дистрибьюции:** Краснодарский край, респ. Адыгея, респ. Крым, Ростовская область, Ставропольский край.
- **Клиентская база:** более 100 постоянных клиентов, продукция представлена в федеральных сетях DIY Castorama, Бауцентр, OBI
- **Ассортимент** выпускаемой продукции составляет полный спектр материалов: штукатурные и шпаклевочные смеси, плиточные клеи и затирки, стяжки и наливные полы, кладочные растворы и монтажные смеси, грунты и гидроизоляционные смеси, применяющиеся как для внутренних, так и для наружных работ. Всего представлено 40 позиций ассортимента, представленных на сайте www.bogatr.ru
- Вся продукция ТМ «БОГАТЫРЬ» проста в работе и экономична, имеет знак соответствия РСТ.

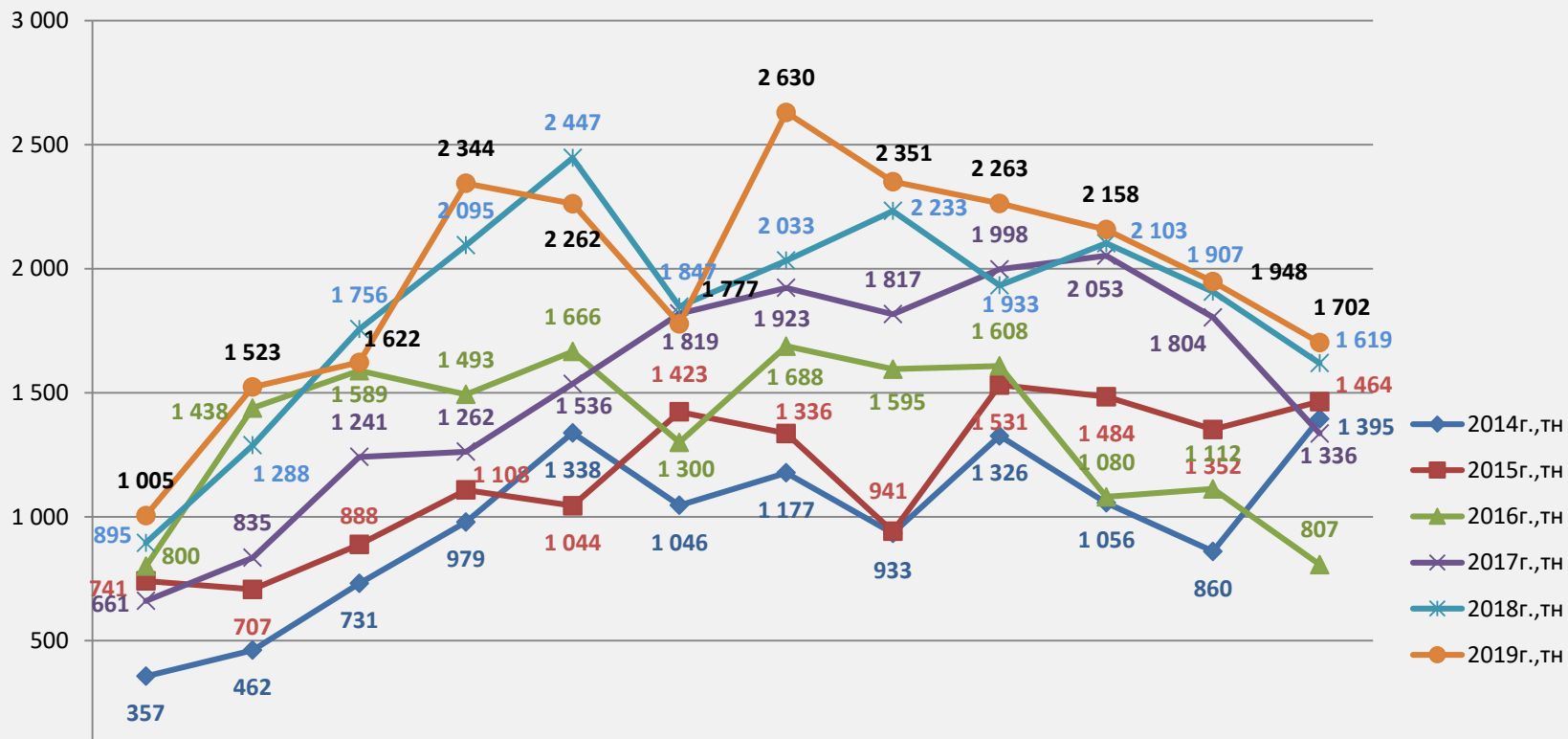


Динамика продаж в денежном выражении



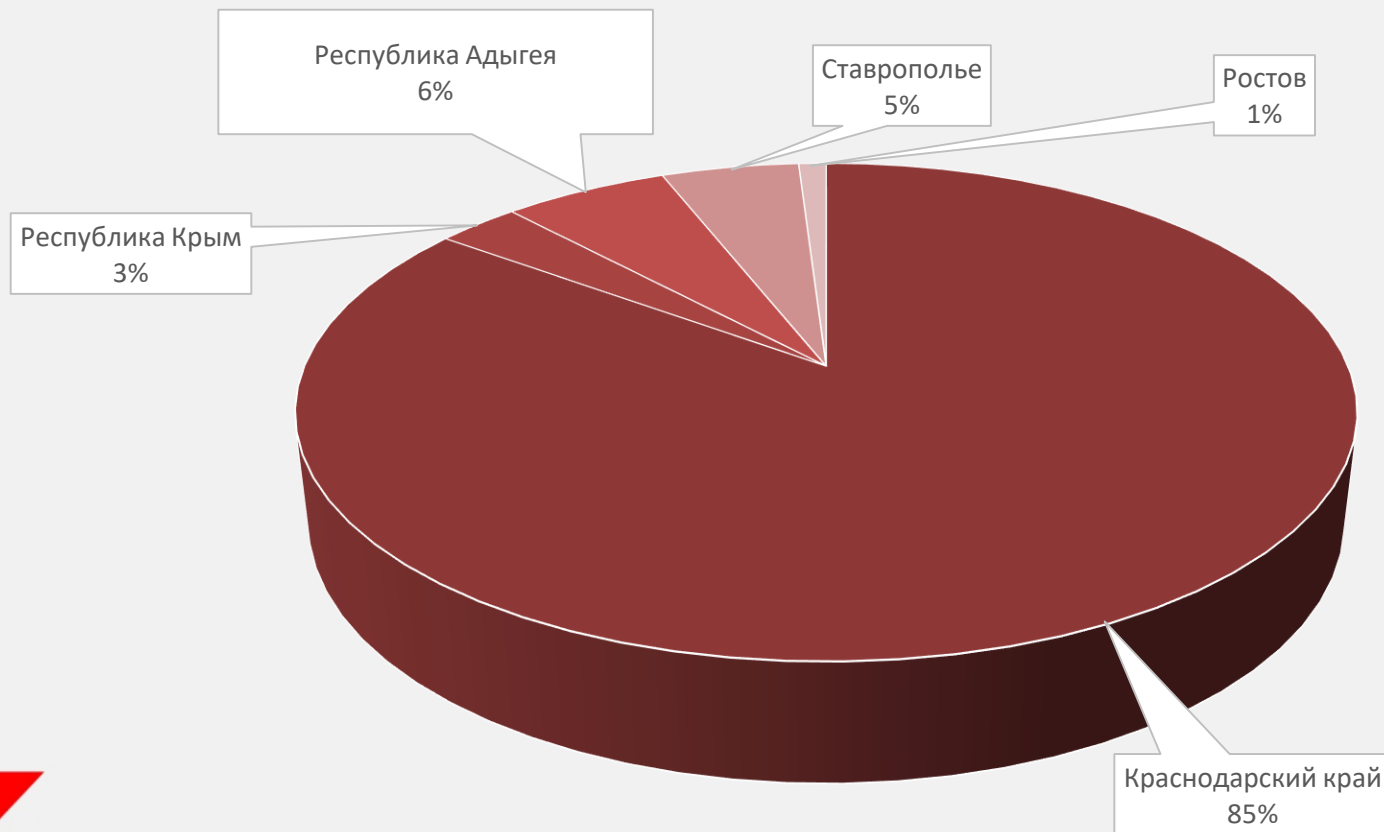
	Январь	Февраль	Март	Апрель	Май	Июнь	Июль	Август	Сентябрь	Октябрь	Ноябрь	Декабрь	ИТОГО
2014г., тыс.руб.	2 332	2 804	4 800	6 420	9 392	6 787	7 594	6 286	8 971	6 814	6 088	9 602	77 890
2015г., тыс.руб.	4 877	4 766	6 179	7 518	7 409	9 915	9 155	6 741	11 004	10 999	9 575	10 581	98 719
2016г., тыс.руб.	6 023	10 999	11 189	10 683	11 144	9 083	11 122	11 146	11 048	7 912	7 668	4 995	113 012
2017г., тыс.руб.	4 435	5 596	8 065	8 219	9 807	11 860	12 390	11 875	13 166	13 236	11 555	8 461	118 665
2018г., тыс.руб.	5 491	7 764	10 651	14 307	17 656	12 359	14 427	14 640	12 613	14 416	12 787	10 779	147 890
2019г., тыс.руб.	6 698	10 082	10 500	16 031	15 431	12 362	17 304	17 333	15 112	14 438	12 804	10 731	158 826

Динамика продаж в натуральном выражении



	Январь	Февраль	Март	Апрель	Май	Июнь	Июль	Август	Сентябрь	Октябрь	Ноябрь	Декабрь	ИТОГО
2014г.,тн	357	462	731	979	1338	1046	1177	933	1326	1056	860	1395	11660
2015г.,тн	741	707	888	1108	1044	1423	1336	941	1531	1484	1352	1464	14019
2016г.,тн	800	1438	1589	1493	1666	1300	1688	1595	1608	1080	1112	807	16176
2017г.,тн	661	835	1241	1262	1536	1819	1923	1817	1998	2053	1804	1336	18285
2018г.,тн	895	1288	1756	2095	2447	1847	2033	2233	1933	2103	1907	1619	22156
2019г.,тн	1005	1523	1622	2344	2262	1777	2630	2351	2263	2158	1948	1702	23585

География и доля продаж ТМ Богатырь по итогам 2019 года



Результаты 2019г.

Показатель	2019г.
Выручка, тыс. руб.	158 777
Объем производства, тн	23 585
Валовая прибыль, тыс.руб.	29 060
Рентабельность, %	18,3
Чистая прибыль на 1кг продукции, руб.	0,64
Объем производства по направлению Толлинг (ТМ Капарол и ТМ Боларс), тн	3751



Толлинг по итогам 2019 года

Клиенты

- Боларс
- ДАВ русланд (ТМ Капарол)
- ГРАС
- Прочие

Возможности

- Выпуск смесей по рецептурам заказчика
- Разработка рецептур под запросы заказчика и выпуск продукции под торговой маркой заказчика

Перспективы

- На долю толлинга по итогам 2019г. пришлось 16% от общего объема выпуска смесей. Ведутся переговоры по приему дополнительных заявок на контрактное производство

